

利用手机云课堂 APP 调用智慧职教课程资源操作说明

部分教师帐号：

郝付军： sxtlgczy042 章 韵： sxtlgczy045 庞旭卿： sxtlgczy043

1. 打开爱班云课堂网站，进入下图页面：<http://www.iclassx.com/>

注册，并等待智慧职教后台审核。



2. 智慧职教后台审核后，即可使用帐号登录。根据提示选择进入教师工作室，页面如下。



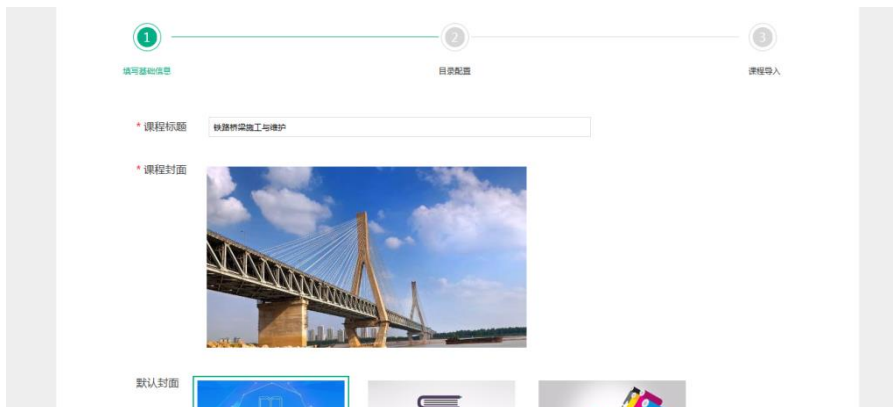
3. 点击下图左侧添加课程标志



4. 根据填写基础信息、目录配置、课程导入步骤分别填入您的课程信息。



5.如郝付军添加铁路桥梁施工与维护课程 信息如下，然后点保存进入下一步。



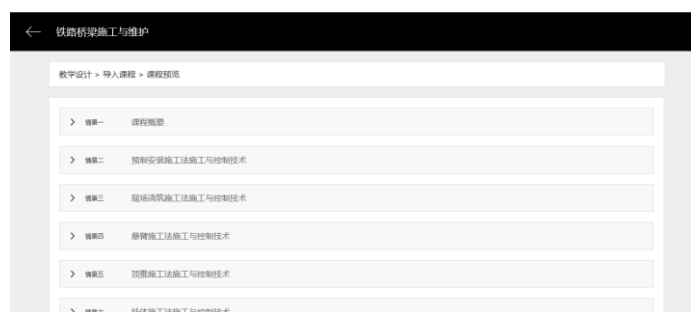
6.目录配置选择如下，建议从资源库导入，然后从左边栏选择铁道工程技术专业资源库。



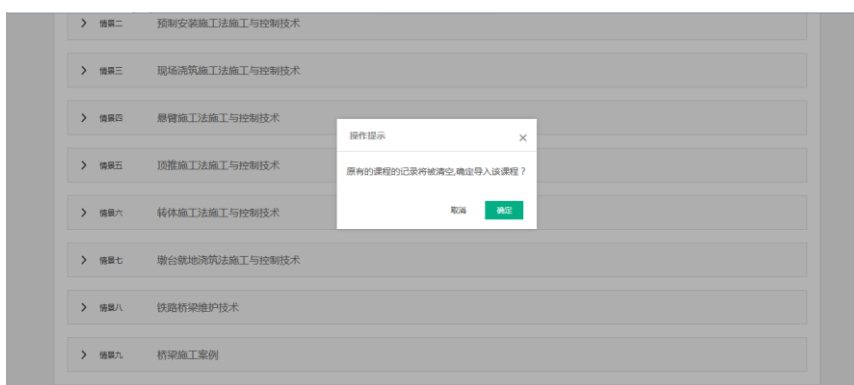
7.以导入铁路桥梁施工与维护课程为例，双击铁路桥梁施工与维护课程，如下图所示。



8.点击预览，如下图所示。



9.点击预览，如下图所示，点击保存，即可导入课程。



10.完成课程导入后，即可以对课程进行进一步的完善，如意课程邀请码在左上角。



接下来就是各位老师利用手机下载云班课使用了（与蓝墨云班课基本相同），请开启您的使用之旅吧。

云课堂二维码如图或手机应用商店查找云课堂：



如需帮助，请于我们联系：

郝付军：15229832821

章 韵：13572738155

铁道工程系办公室

2017年9月23日